


MACH MIT!

12

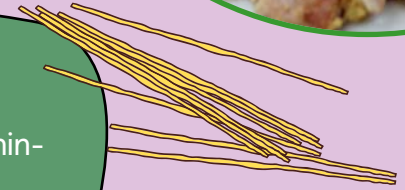
## SO KOCHST DU... NUDELN MIT EI

Weißt du, dass es Gerichte gibt, die man ganz leicht kochen kann? Nudeln mit Ei gehört auf jeden Fall dazu! So geht's:



1.

Gib etwas Butter in eine Pfanne und brate die Nudeln darin an. Wenn du möchtest, kannst du auch etwas Schinken und Paprika kleinschneiden und dazu geben. Rühre ab und zu um.




2.

Gib die Eier in einen Becher oder eine Schüssel. Gib etwas Milch, Salz und Pfeffer dazu und verühre alles gut miteinander.





3.

Schütte das Rührei über die Nudeln in der Pfanne. Rühre immer wieder gut um, sodass nichts anbrennt. Es heißt ja schließlich auch Rührei...



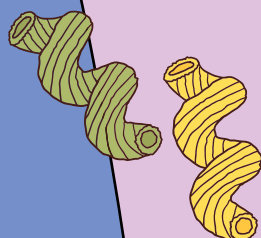
4.

Wenn das Ei nicht mehr flüssig ist und an einigen Stellen goldbraun gebraten ist, kannst du das Gericht auf einen Teller füllen. Vergiss nicht, den Herd auszuschalten!



### DAS BRAUCHST DU:

- gekochte Nudeln
- vier Eier
- etwas Milch
- Salz, Pfeffer
- etwas Paprika und Schinken
- etwas Butter



## FERTIG SIND DIE NUDELN MIT EI!